

# 41 FRASES

# EM INGLÊS

PARA

# VIAJAR

AO EXTERIOR

ESCRITO POR TEACHER

Patricia Froio



O E-BOOK MAIS PRÁTICO E COMPLETO PARA VIAGENS

# Bem-vindo(a) WELCOME

Sou a teacher Patricia e escrevi este e-book com as 41 principais frases em inglês para te ajudar na sua próxima viagem ao exterior Sendo ela a sua primeira viagem ou mesmo se você já fez alguma.

- "Teacher, eu preciso saber inglês para usá-las?"

Não. Fique tranquilo(a) porque elas servem para quem ainda não sabe falar inglês ou já fala.

**Eu escolhi essas frases e as dividi em 6 grupos para organizar melhor o seu aprendizado.**

Essas são as frases mais comuns que os meus alunos sempre me perguntam quando vão fazer uma viagem de lazer ou a negócios.

Ou quando tiveram um "perrengue" no meio do caminho. Aproveite. Eu sempre falo assim:

*This book is a lifesaver*

*(Esse livro vai te livrar de apuros).*

# CAPÍTULO 1

*Group A: Day-by-day sentences*

(Grupo A: Frases do dia a dia)



Teacher Patricia Froio

# Day by day dia a dia



Estas 08 frases vão **salvar a sua vida!** acredite.

**Em qualquer lugar para onde você vai viajar (a lazer ou a negócios), você precisará se apresentar em inglês, então diga:**

1. Olá (oi) eu sou a Patricia = *Hello (hi) I'm Patricia.*

**Se você não fala "nada" de inglês, é bom você já, de cara, falar essa frase:**

2. Eu não falo inglês. = *I don't speak english*

Ou se fala um pouco e está aprendendo :  
*I'm learning English. (estou aprendendo inglês)*

**Mas se você sabe algumas poucas palavras, pode usar esta:**

Eu falo quase nada de inglês = *I speak little english.*

**Se não entender alguma palavra, ou frase, use:**


3. Você pode repetir, por favor? = *Can you repeat, please?*

**Ou, se a pessoa falar muito rápido:**

4. Desculpe. Pode falar devagar? = *I'm sorry. Can you speak slowly?*

# Day by day

dia a dia



**Se você precisar de ajudar com QUALQUER COISA:**

5. Você pode me ajudar? = *Can you help me?*

**Se você tem uma noção de inglês, porém a pessoa começa afalar sem parar, e você se enrolou para entender (isso acontece muito):**

6. Eu não estou entendendo. = *I don't understand.*

**Hoje, mais do que nunca, as pessoas tiram fotos o tempo todo, entretanto, alguns lugares, ou até mesmo pessoas não permitem tirar fotos, por isso, é sempre bom perguntar:**

7. Posso tirar fotos aqui? = *Can I take pictures here?*

**Quando você precisar ir ao banheiro:**

8. Há banheiros aqui? = *Are there **toilets/ or bathroom/loo** here?*

*Ou* Onde é o banheiro? = *Where's the **restroom?***

Coloquei as **2 formas** mais comuns para banheiro.

Toilet: uso comum no Reino Unido (UK) etc.

Bathroom: para banheiro de casa nos EUA

Loo: uso comum no UK.

Restroom: banheiro público (EUA), ou public toilet (UK).

# CAPÍTULO 2

*Group B: At an international airport*

(Grupo B: Frases para usar no aeroporto ou aeroporto internacional)



# AT AN INTERNATIONAL AIRPORT



**No aeroporto, você precisa ficar bastante atento a tudo (informações e pessoas). Listei neste grupo as principais dúvidas dos alunos para você usar também:**

9. Eu gostaria de fazer meu *check-in*, por favor. =  
*I would like to check-in, please.*

**Obs.** O que é *check-in no aeroporto* nada mais é do que o processo de (entrada) realizado antes do voo, para você conseguir o seu cartão de embarque.

10. Posso usar essa mala como bagagem de mão?  
= *Can I use this luggage as a carry-on bag?*

11. Onde fica o portão número...(10)?  
= *Where is gate number (10)?*

12. Eu ficarei nesse país por dez dias.  
= *I am staying in this country for ten days.*

13. Onde eu retiro a minha bagagem?  
= *Where do I claim my luggage?*

# AT AN INTERNATIONAL AIRPORT



14. Quanto tempo dura o voo?  
= *How long does the flight take?*

15. Posso sentar na poltrona do meio  
= *I can sit in the middle seat*

16. Desculpe-me, mas você sabe onde fica a praça de alimentação?  
= *Excuse me, but do you know where is the food court?*

17. O voo está atrasado / foi cancelado.  
= *The flight is delayed / has been cancelled*





# CAPÍTULO 3

*Group C: On ain airplane*

(Grupo C: Frases para usar dentro do avião)



# ON AN AIRPLANE



**Agora, imagine que você está dentro do avião. Você precisará se comunicar para poucas coisas, mas é sempre bom ter aquelas frases básicas e necessárias, como:**

**A primeira frase você ouvirá da aeromoça ou do piloto do avião, as demais são gerais:**

18. Estamos prestes a decolar.

= *We are about to take off* (ou *land* - pousar).

19. Poderia me dar um pouco de água, por favor?

= *Could I have some water?*

20. Preciso de ajuda com o cinto.

= *I need help with the bealt.*

\*Posso me sentar no acento do corredor?

= *Can I have a seat in the aisle seat?*

\*Posso ter um pouco de água?

= *Can I have some water, please?*

\*Comissária de bordo / Aeromoça

= *Flight Attendant*

# CAPÍTULO 4

*Group D: At a hotel*

(Grupo D: Frases para usar dentro do hotel)



# AT A HOTEL



**Assim que você chegar no hotel, precisará conferir algumas informações e se acomodar:**

21. Eu tenho uma reserva no nome de...  
= *I have a reservation under the name of (Ana) ...*

22. Qual é a senha da wi-fi?  
= *What is the wi-fi password?*

23. O café da manhã está incluso?  
= *Is breakfast included?*

24. Nós precisamos de mais toalhas / papel higiênico. = *We need more towels / toilet paper.*

25. Tem um quarto disponível? = *Is there a room available?*

26. Quanto custa um quarto? = *How much does a room cost?*

27. Onde fica o elevador? = *Where is the elevator?*

28. Eu preciso de ajudar com a Tv, chuveiro, porta, etc.

= *I need help with the TV / shower / door / etc.*

# CAPÍTULO 5

*Group E: At a restaurant*

(Grupo E: Frases para usar dentro do restaurante)



# AT A RESTAURANT



**Chegamos no grupo de frases mais importantes, porque afinal, precisamos comer (e eu adoro).**



29. Eu gostaria de fazer uma reserva (de mesa - por xemplo).

= *I would like to make a reservation.*

30. Eu preciso de uma mesa para quatro pessoas.

= *I need a table for four.*

31. Posso ver o cardápio, por favor?

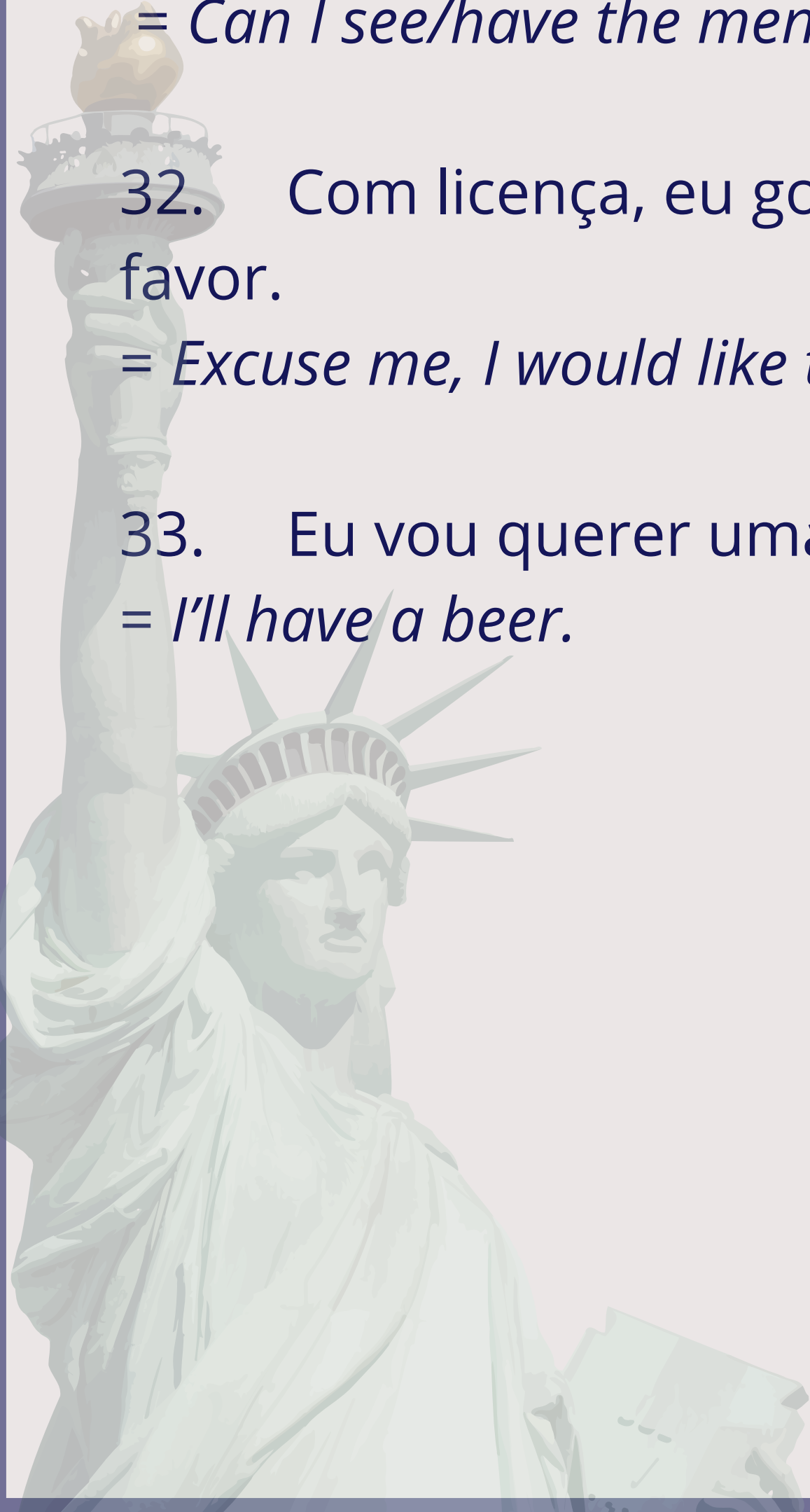
= *Can I see/have the menu, please?*

32. Com licença, eu gostaria de fazer o pedido, por favor.

= *Excuse me, I would like to order, please.*

33. Eu vou querer uma cerveja.

= *I'll have a beer.*



# AT A RESTAURANT



34. Eu vou querer um suco de laranja  
= *I'll have an orange juice.*

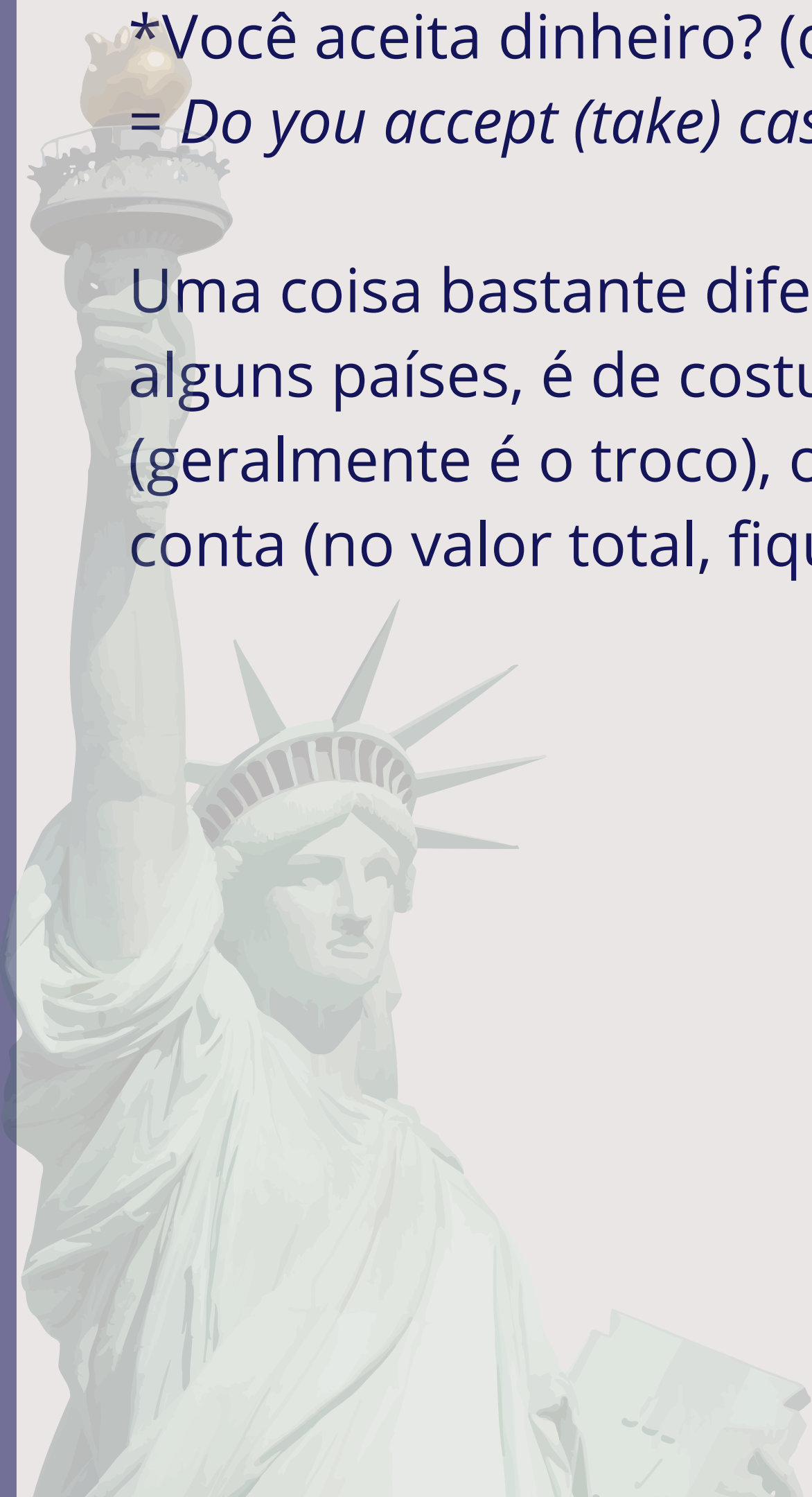
35. Você tem opções sem açúcar?  
= *Do you have sugar free options?*

36. Eu sou alérgico a glúten.  
= *I'm allergic to gluten.*

37 . Posso ter a conta, por favor?  
*Can/May I have the check please?*

\*Você aceita dinheiro? (cartão)  
= *Do you accept (take) cash? Credit card?*

Uma coisa bastante diferente do Brasil é que, em alguns países, é de costume deixar gorjeta (geralmente é o troco), ou mesmo já incluído na conta (no valor total, fique de olho).



# CAPÍTULO 6

*Group F. For transportation*

(Grupo F: Frases para meios de transporte)



Teacher Patricia Froio





# FOR TRANSPORTATION

**Chegamos no último grupo frases, também importantes para conseguir chegar em lugares etc.:**

38. Onde posso conseguir um táxi?  
= *Where can I get a taxi?*

39. Quanto ficou a corrida?  
= *How much for the ride?*

40. Que horas o ônibus (o trem, o metrô) sai?  
= *What time does the bus (train, subway) leave?*

41. É uma viagem de cinco horas.  
= *It's a five-hour trip.*

\*Quero comprar uma passagem de ônibus.  
*I'll get a bus ticket.*

\*O ônibus está atrasado.  
*The bus is delayed.*

# Then end. FIM

**QUEM SOU EU?** Tenho mais de 13 anos de experiência ministrando iluminando o caminho de pessoas até a fluência do inglês online e presencial. Já trabalhei com estrangeiros de vários países por causa do inglês: EUA, Austrália, Canadá, Costa Rica, Inglaterra, Coreia, Arábia Saudita, Angola, vivência diária com falantes de inglês ao redor do mundo.



**Formação: PhD em Inovação pela Universidade Unesp**

Siga-me nas minhas redes sociais. Meus links grátis para aulas de inglês.

 **YouTube**

**@patriciafroio**



**Meu site/Blog do curso**

Eu amo ❤️ o que faço (quem é meu aluno sabe).  
Já ensinei mais de 1 mil alunos a falarem inglês e sei que não é fácil. A maioria deles do completo ZERO até o avançado.

Ao longo dos anos eu entendi a real dificuldade de aprender um idioma diferente, e sei o porquê muitos começam a aprender e param - as vezes muito próximo do ponto CHAVE!!!

Peço a gentileza para compartilhar a minha experiência de sala de aula com você, e o melhor de tudo, de forma gratuita.

Siga-me nas minhas redes sociais. Clique aqui:

 **YouTube**

 [@.patriciafroio](#)

 [Meu site/Blog](#)



ESCRITO POR  
(VERSÃO RESUMIDA)

**Teacher Patricia Froio**

O E-BOOK MAIS PRÁTICO E COMPLETO PARA VIAGENS